




**BRESSUIRE – ST MARTIN DES CHAMPS– SELESTAT**

René PLANEL • Jocelyn MARGUERIE • Laurent WERNER • Julie FONTAINE • Matthieu JAMIN • Arnaud SCHMITT

Aurélie LELIEVRE • Sarah BETZ • Pauline BERNARD • Pierre-Marie BOITARD

15 Rue du Puits • 29600 ST MARTIN DES CHAMPS • Tél. 02 98 68 49 66 • Fax 02 98 24 90 47 • Matthieu JAMIN • 06 07 71 85 49 • [m.jamin@reseaucristal.fr](mailto:m.jamin@reseaucristal.fr)  
• Pierre-Marie BOITARD • 06 29 70 33 03 • [pm.boitard@reseaucristal.fr](mailto:pm.boitard@reseaucristal.fr)

**Procédure installation Fishguard**


	<p>1/ Pistolet d'injection nu</p>
	<p>2/ Insérer la protection sur la tête du pistolet</p>

Siège social


Rue des artisans  
79300 BRESSUIRE  
Tél. +33 (0) 5 49 82 07 40

15 rue du Puits  
29600 SAINT MARTIN DES CHAMPS  
Tél. +33 (0) 2 98 68 49 66

63 route de Kintzheim  
67600 SELESTAT  
Tél. +33 (0) 03 90 64 65 60



3/ Fixer le Fishguard en serrant la vis grâce à la clé fournie



4/ Visser l'aiguille sur la tête du pistolet

**Note :** Les deux lamelles peuvent être écartées à volonté afin d'adapter le diamètre d'ouverture du Fishguard à la taille du poisson